











# СЛИКОВНО И ГРАФИЧКО ПРЕДСТАВУВАЊЕ БРОЕВИ











1. Нацртај толку сликички колку што е означено со бројот

10										
										
7										
										
4										
										
8										
										
6										
										
5										
										
1										
										
3										
										
9										
										
2										
										

Сликовно представува броеви.

# СЛИКОВНО И ГРАФИЧКО ПРЕДСТАВУВАЊЕ БРОЕВИ

Нацртај толку сликички колку што е означено со бројот

10										
										
7										
										
4										
										
8										
										
6										
										
5										
										
1										
										
3										
										
9										
										
2										
										

Сликовно представува броеви.

2. Обој толку квадратчиња колку што е означено со бројот, за секој број користи друга боја.

10	9	8	7	6	5	4	3	2	1

Графички представува број

\* точно представува    + ретко греша    - често греша

2. Обој толку квадратчиња колку што е означено со бројот, за секој број користи друга боја.

10	9	8	7	6	5	4	3	2	1

Графички представува број

\* точно представува    + ретко греша    - често греша